

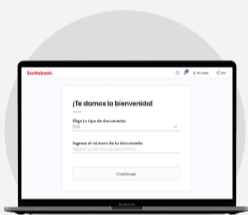
# Conoce las formas de pago de la cuota educativa San Pablo en el SCOTIABANK



## AGENTES O AGENCIAS SCOTIABANK

Si el pago lo realizas en agentes o agencias, indica que deseas pagar las cuotas educativas de la Universidad Católica San Pablo y luego brinda tu **código de pago en bancos**.

## WEB SCOTIABANK



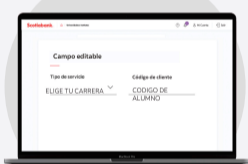
### PASO 1:

Entra a [www.scotiabank.com.pe](http://www.scotiabank.com.pe), selecciona la banca "Personas" e ingresa tus datos.



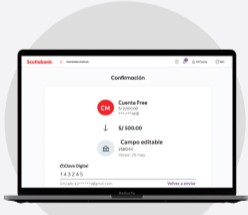
### PASO 2:

En la sección "Quiero", debes seleccionar "Pagar" y hacer clic en "Servicios e instituciones". Digita el nombre de la empresa a cancelar, en este caso "Univ. Católica San Pablo Arequipa", y selecciónalo.



### PASO 3:

Selecciona la carrera, luego ingresa tu código de pago en bancos y haz clic en "Continuar".



### PASO 4:

Verfica la información de la pantalla e ingresa tu clave digital. Haz clic en "Confirmar" y ¡listo!

## APP SCOTIABANK



### PASO 1:

Ingresa a tu App Scotiabank, haz clic en la sección "Quiero", selecciona "Pagar" y elige "Servicios e Instituciones".



### PASO 2:

Digita el nombre de la institución a pagar, en este caso "Univ. Católica San Pablo Arequipa", y selecciónalo.



### PASO 3:

Selecciona la carrera, luego ingresa tu código de pago en bancos y haz clic en "Buscar recibos pendientes".



### PASO 4:

Verfica la información de la pantalla e ingresa tu clave digital. Haz clic en "Confirmar" y ¡listo!